



# Safety Information

安全情報の内容は  
本リーフレットにまとめられています。  
学内では、常に持ち歩くようにしてください。

- 怪我および事故の予防対策
- 事故が発生したときの対応

OISTでは、化学・生物・物理分野の  
さまざまな実験が行われています。  
安全と健康を守るため、実験室では  
基本的な安全ルールを守ってください。



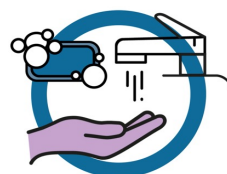
## 実験エリアでは 飲食が禁止されています。

これは、化学物質や病原体などが体内に入ることを防ぐためです。実験エリアでは、飲食など、体内に有害な物質が入るおそれのある行為は行わないでください。



OIST滞在中の安全を確保するため、  
本学の責任者から、追加の要求事項や  
特定の指示が出される場合があります。  
その際は、必ず指示に従ってください。  
また、不明な点がある場合は、  
必ず確認してください。

## Notes



## 実験室に入る前後には、 必ず手洗いをしてください。

実験に使用する試料を汚染させない、化学物質や病原体等を実験エリアの外に持ち出さないための対策です。



## 適切な個人用保護具を選択し 着用してください。

有害性や危険性に応じて様々な個人用保護具があります。

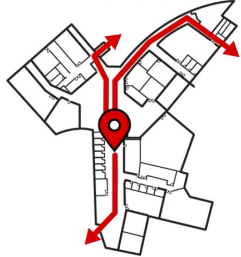


## 実験室ではサンダルや つま先が開いた靴は禁止です。

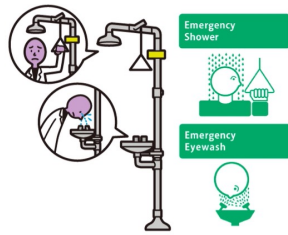
足を保護するため、実験室では必ず足が完全に覆われた靴を履いてください。

## 実験エリア入室前の事前確認

### 避難経路



### 緊急シャワー



避難経路や緊急シャワー等、緊急時に必要な情報は、実験エリアに入る前に確認してください。

### 避難経路

避難経路、避難集合場所、緊急シャワー、消火器などの位置は、壁に掲示されている地図を確認してください。



## 緊急時

救急・消防へ通報

**119**番



OISTヘルプライン

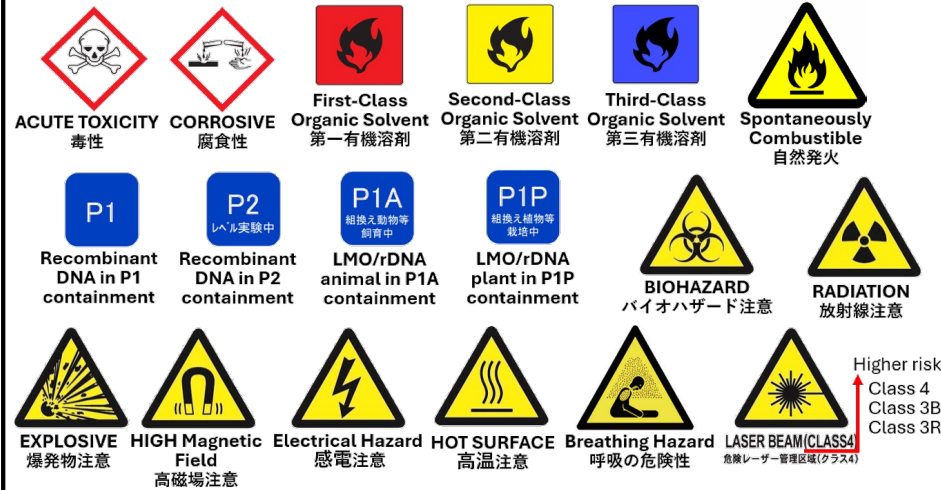
**098-966-8989**

命の危険がある緊急時は**119**番へ直接通報してください。

通報後は、直ちに学内のOISTヘルプラインにも必ず連絡してください。

実験室の入り口に掲示されている標識は、実験室内に存在する危険性や有害性を示しています。また、禁止事項や注意事項を示す標識もあります。実験室に入る前に、標識の意味を確認し、理解してください。

## 主な危険性や有害性を示す標識



## 主な禁止事項や注意事項を示す標識



実験エリア内にある物には許可なく触れないでください。化学物質や病原体などは、目に見えない場合があります。見た目が汚れていなくても、化学物質や病原体などが付着している可能性があります。

### 床に落ちている物



### 機器



### 実験台



異常な状況を見つけたら・・・

**直ちに報告**



危険性や有害性があるため、床に落ちている物を含め、実験エリア内にある物には許可なく触れないでください。自分では触らず、近くの研究者などに伝えて対応してもらおうようにしてください。